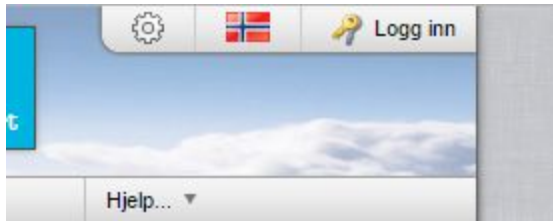


## Kort instruksjon for bruk av myWebLog i Valdres Flyklubb

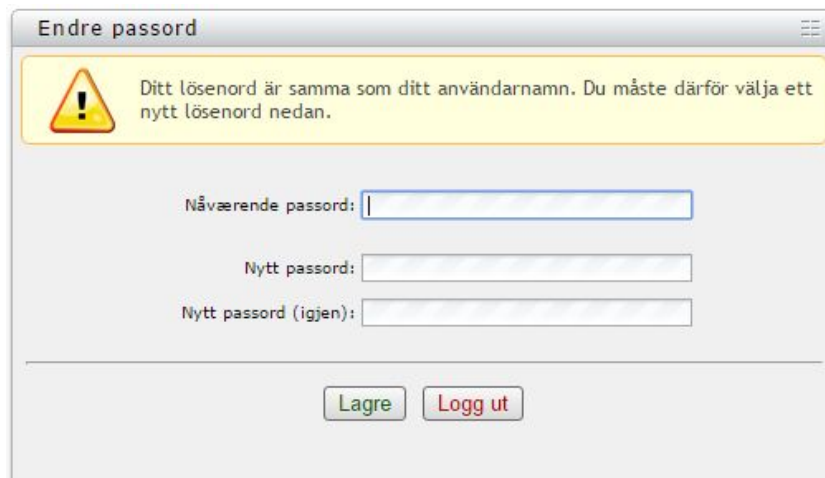
- Skriv inn web-adressen [www.myweblog.no](http://www.myweblog.no) i webleseren din
- Velg Logg inn oppe til høyre



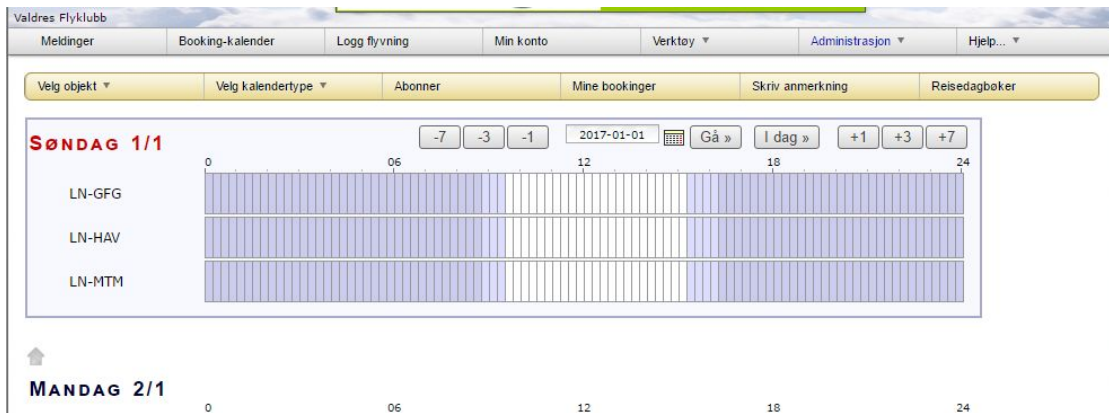
- Skriv inn brukernavn og passord, og klikk på Logg inn.

A screenshot of the 'Logg inn' login form. The form has a title bar that says 'Logg inn'. It contains two input fields: 'Brukernavn:' with the value '950-12345' and 'Passord:' with masked characters. To the right of the password field is a link that says 'Glemt ditt passord?'. Below the input fields is a 'Logg inn' button.

- Brukernavnet ditt er 950-<nlf-nummer>, hvor du bytter ut <nlf-nummer> med NLF medlemsnummeret du har brukt tidligere i Melwin/Melwin booking
- Eksempel: 950-12345 hvis nlf-nummeret ditt er 12345
- **Ved første gangs innlogging er passordet det samme som brukernavnet. Passordet må endres når du logger inn.** Du velger selv passord - husk god passordsikkerhet!

A screenshot of the 'Endre passord' password change form. The form has a title bar that says 'Endre passord'. At the top, there is a yellow warning box with an exclamation mark icon and the text: 'Ditt lösenord är samma som ditt användarnamn. Du måste därför välja ett nytt lösenord nedan.' Below the warning box are three input fields: 'Nåværende passord:', 'Nytt passord:', and 'Nytt passord (igjen):'. At the bottom of the form are two buttons: 'Lagre' and 'Logg ut'.

- Du kommer nå direkte inn i Booking-kalenderen.



- Bla deg fram til ønsket dag og klikk på ønsket tidspunkt for ønsket fly for å legge inn en ny booking.


The screenshot shows the 'Lag booking' form. The form includes the following fields and options:

- Booking-objekt: LN-MTM
- Bookes for: Ringsaker Torleif (1339)
- Fra: 2017-01-01 14:00
- Til: 2017-01-01 15:00
- Type booking:
  - Privat
  - Skoling med elev: [dropdown]
  - Skoling med instruktør: [dropdown]
  - Service/vedlikehold
  - Send e-post til medlemmene
  - Vaktstående instruktør
- Fritekst: Nyttårstur
- Ledige plasser: 2

Buttons for 'Lagre' and 'Avbryt' are located at the bottom of the form.

- Gjør korreksjoner for tidspunkter og/eller datoer og legg til eventuell beskrivelse av turen under Fritekst. Er du åpen for å ta med andre medlemmer på turen, skriv gjerne antall ledige plasser i flyet. Gjør valgene dine til en booking ved å trykke Lagre, eller Avbryt om du ikke ønsker å gjøre reservasjonen allikevel.

- Bookingen vises nå i kalenderen.



- Klikk på bookingen i kalenderen for å gjøre endringer eller slette den.

Fritekst:

Ledige plasser:

Send e-post til berørte medlemmer (gjelder ikke standby-bookinger)

- Hvis flyet er booket når du ønsker å bruke det, kan du gjøre en standby-booking. Om primær-bookingen slettes eller endres, vil standby-bookingen automatisk bli primær-booking og en e-post sendes til den som har standby-bookingen.

Og det var det hele!

MyWebLog har flere gode funksjoner, blant annet logging av flyetid og føring av reisedagbok. Valdres Flyklubb vil ta i bruk disse funksjonene på sikt. Veiledning for bruk av funksjoner lages når de tas i bruk.

Har du spørsmål eller kommentarer til bookingsystemet, ta kontakt med administrator for booking i Valdres Flyklubb Torleif Ringsaker, på telefon 908 39 894 eller e-post [torleif@ringsaker.org](mailto:torleif@ringsaker.org).